

開利急凍王窗口式冷氣機

三合一納米銀負離子防霉過濾網

開利全新急凍王窗口式冷氣機，糅合三大過濾網，以發揮高效抗菌、淨化空氣、防霉防臭功能。

納米銀過濾網 Nano-Silver Filter

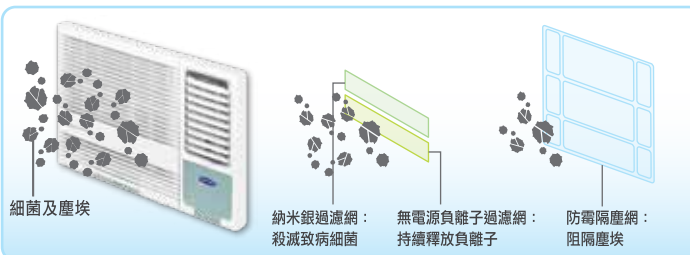
開利特有納米銀過濾網 Nano-Silver Filter 能高效抗菌、除去細菌性氣味、防止靜電，對金黃葡萄球菌、大腸桿菌、肺炎克雷伯氏菌、銅綠假單胞菌、鼠傷寒沙門氏菌等致病細菌，抗菌率達99%。納米銀微粒子只有3-5微米，能徹底深入細菌，毀滅細菌內的酵素活性，使其無法繁殖。

無電源負離子過濾網 Negative Ionizer Filter (non-electric)

負離子是空氣中的維生素，充滿負離子的環境讓人身心舒泰。過濾網無需外加電源，可不停釋放負離子，其濃度達每立方厘米每秒18,000個。負離子更有效緩解壓力、防止氣管疾病、提高免疫力。

防霉隔塵網

有效阻隔塵埃，防止霉菌積聚。



冷暖遙控型號 四季皆宜[△]

開利特設冷暖抽濕遙控型窗口機，屬市面少見型號，備有 3/4 - 2.5 匹選擇。你可因應天氣，隨意調校冷氣或暖氣輸出，無論春夏秋冬，屋企都寧靜舒適。



獨立抽濕功能*

冷氣機可作獨立抽濕，最適合潮濕季節。

1級能源標籤**

榮獲機電署頒發1級能源標籤，有效減低耗電量，大大節省金錢。



雙重藍鑽防銹塗層

特有藍鑽防銹塗層，塗於機內前排的蒸發器及後排的散熱器，外殼更經防銹處理，令冷氣機防水防銹，真正持久耐用。



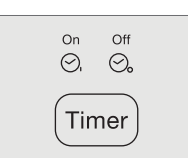
ECO 省電模式*

睡眠時，人體需要較和暖的溫度，ECO省電模式會自動調節溫度，避免室溫過冷而令你著涼，更省電環保。



12小時定時開關*

輕鬆設定冷氣機的開關時間，配合上班、回家及睡眠時間，慳電環保。



易拆洗面板及過濾網

輕輕一拉，即可將過濾網取出，而面板更可一同拆除及清洗，時刻保持潔淨。



自動均勻送風

導風葉自動搖擺，讓涼風均勻遞送每個角落。

自動重啟功能*

遇上電力中斷，冷氣機會在電源恢復後，自動回復原來的功能設定。

[△] 適用於CHK07HDA, CHK09HDA, CHK12HDA, CHK18HDA, CHK23HDA
* 適用於淨冷抽濕遙控型及冷暖抽濕遙控型窗口式冷氣機 ** 適用於指定型號

窗口式冷氣機 - 淨冷型及淨冷抽濕遙控型



淨冷型

淨冷抽濕遙控型

三合一納米銀負離子防霉過濾網

雙重藍鑽防銹塗層

獨立抽濕^{*}

1級能源標籤[△]

自動均勻送風系統

12小時定時開關^{*}

可潔式過濾網

易拆洗面板

ECO省電模式^{*}

自動重啟功能^{*}

寧靜優雅設計

無線遙控器^{*}

1+5 1年全機及5年壓縮機保養

	3/4匹	1匹	1.5匹	2匹	2.5匹	3匹
型號 Model	淨冷型 CHK07LDA 淨冷抽濕遙控型 CHK07EDA	CHK09LDA CHK09EDA	CHK12LDA CHK12EDA	CHK18LDA CHK18EDA	CHK23LDA-1 CHK23EDA-1	CHK24LCA -
冷凍能力 (BTU / 小時) Cooling Capacity (BTU / h)	7,000	8,800	12,000	18,000	22,500	23,200
電源 (伏特 / 相 / 赫斯) Power Supply (V / Phase / Hz)	220 - 240 / 1 / 50					
能源標籤 Energy Label	1	1	1	1	1	2
耗電量 (瓦) Power Consumption (W)	750	920	1,250	1,950	2,330	2,600
操作電流 (安培) Operating Current (A)	3.5	4.2	6.0	9.0	11.0	12.0
除濕能力 (公升 / 小時) Dehumidifying Capacity (L / h)	0.8	1.0	1.2	1.8	2.2	2.3
氣流體積 (高) (立方米 / 小時) Airflow Volume (High) (m ³ / h)	281	335	406	708	833	770
尺寸 (闊 x 高 x 深) 毫米 Dimensions (W x H x D) mm	450 x 346 x 535	450 x 346 x 535	600 x 380 x 560	660 x 428 x 680	660 x 428 x 780	660 x 428 x 780
淨重 (公斤) Net Weight (kg)	25	26	38.5	53.5	61	62
插頭 Plug Type	13A 標準插頭			不連插頭		

* 適用於淨冷抽濕遙控型窗口式冷氣機 [△] 適用於指定型號

量度冷凍能力的測試條件為溫和氣候 T1，即從室內側進入的空氣溫度為 27°C 乾球/19°C 濕球，從室外側進入的空氣溫度為乾球 35°C / 濕球 24°C。

窗口式冷氣機 - 冷暖抽濕遙控型



冷暖抽濕遙控型

製暖功能

獨立抽濕

1級能源標籤[△]

三合一納米銀負離子防霉過濾網

雙重藍鑽防銹塗層

無線遙控器

12小時定時開關

ECO省電模式

自動均勻送風系統

可潔式過濾網

易拆洗面板

寧靜優雅設計

自動重啟功能

1+5 1年全機及5年壓縮機保養

	3/4匹	1匹	1.5匹	2匹	2.5匹
型號 Model	CHK07HDA	CHK09HDA	CHK12HDA	CHK18HDA	CHK23HDA
冷凍能力 (BTU / 小時) Cooling Capacity (BTU / h)	7,000	8,700	11,500	18,000	22,000
製暖能力 (BTU / 小時) Heating Capacity (BTU / h)	7,000	8,600	11,500	17,500	19,000
電源 (伏特 / 相 / 赫斯) Power Supply (V / Phase / Hz)	220 - 240 / 1 / 50				
能源標籤 Energy Label	1	2	1	1	1
耗電量 (瓦) Power Consumption (W)	750 670	1,020 900	1,250 1,205	1,980 1,930	2,330 2,100
操作電流 (安培) Operating Current (A)	3.5 3.1	4.8 4.2	5.7 5.5	9.0 8.8	11.0 10.0
除濕能力 (公升 / 小時) Dehumidifying Capacity (L / h)	1.0	1.2	1.4	1.0	1.2
氣流體積 (高) (立方米 / 小時) Airflow Volume (High) (m ³ / h)	304	340	410	708	800
尺寸 (闊 x 高 x 深) 毫米 Dimensions (W x H x D) mm	450 x 346 x 535	450 x 346 x 535	600 x 380 x 560	660 x 428 x 680	660 x 428 x 780
淨重 (公斤) Net Weight (kg)	28	28	37	53	62
插頭 Plug Type	13A 標準插頭			不連插頭	

[△] 適用於指定型號

量度冷凍能力的測試條件為溫和氣候 T1，即從室內側進入的空氣溫度為 27°C 乾球/19°C 濕球，從室外側進入的空氣溫度為乾球 35°C / 濕球 24°C。

移動式空調 - 淨冷型及冷暖型



淨冷型

淨冷型

冷暖型

PC-09LA-1
PC-12LA

PC-15LA
全新型號

PC-09LHPA
PC-12LHPA

潮流設計 無需安裝[▽]

移動式空調無需安裝[▽]，即開即用。更可移動到不同的房間使用，最適合家居、辦公室及商場。淨冷型(PC-09LA-1 及 PC-12LA)更配以滑動門，於開關冷氣時自動展開，有效隔絕灰塵污染。

其他功能

- 獨立抽濕
- 「隨處走」調節溫度功能^{**}
- 1年全機及5年壓縮機保養
- 自動蒸發系統帶走製冷時產生的大部份水份，大大提升製冷功能及省卻能源
- 機身底部設多向式滑輪，方便移動
- 淨冷型號(PC-09LA-1 及 PC-12LA)配以生物酵素過濾網 Bio Filter，有效清除灰塵及殺滅微生物
- 冷暖型號^{*}及淨冷型 PC-15LA 採用銀離子過濾網，除去細菌性氣味，防止靜電，抗菌率達99%
- 啟動製冷、製暖[#]及自動模式時需於機背的開口處接駁排風喉
- 釋放負離子，改善空氣質素
- ECO省電模式
- 24小時定時開關
- 無盛水器，抽濕更靈活
- 自動重啟功能

型號 Model	淨冷型			冷暖型	
	1匹	1.5匹	1 3/4匹 (全新型號)	1匹	1.5匹
PC-09LA-1	PC-12LA	PC-15LA	PC-09LHPA	PC-12LHPA	
冷凍能力 (BTU / 小時) Cooling Capacity (BTU / h)	9,000	12,000	15,000	9,000	12,000
製暖能力 (BTU / 小時) Heating Capacity (BTU / h)	-	-	-	7,000	10,000
電源 (伏特 / 相 / 赫斯) Power Supply (V / Phase / Hz)	220 - 240 / 1 / 50				
能源標籤 Energy Level	Class A [△] (歐盟標準)				
耗電量 (瓦) Power Consumption (W)	1,000	1,350	1,580	1,010	1,350
操作電流 (安培) Operating Current (A)	4.4	5.9	7.0	4.4	5.9
除濕能力 (公升 / 小時) Dehumidifying Capacity (L / h)	1.0	1.2	1.4	1.0	1.2
氣流體積 (高) (立方米 / 小時) Airflow Volume (High) (m ³ / h)	450	450	380	370	370
尺寸 (闊 x 高 x 深) 毫米 Dimensions (W x H x D) mm	460 x 790 x 375	460 x 790 x 375	467 x 765 x 397	467 x 765 x 397	467 x 765 x 397
淨重 (公斤) Net Weight (kg)	31	33.5	33.4	30.5	34
環保雪種 Refrigerant	R410A				
排風喉長度 (米) Length of Exhaust Hose (m)	1.4		1.5	1.5	
排風喉外圍直徑 (毫米) Outside Diameter of Exhaust Hose (mm)	148		150	150	

** 適用型號：PC-09LA-1 / PC-12LA # 適用型號：PC-09LHPA / PC-12LHPA

[△] 根據歐盟指令 COMMISSION DIRECTIVE 2002/31/EC [▽] 視乎實際環境及用戶需要

多功能浴室暖風機



豪華型 PV-40CH

2500W 高效加熱器，溫暖全身，極速乾衣；左右上下，全方位暖風

纖巧型 PV-30CH

纖巧機身，潮流設計；預熱功能，極速送暖

型號 Model	PV-40CH	PV-30CH
面板顏色 Panel color	珍珠白	櫻桃紅
安裝位置 Installation	天花	天花
加熱器 Heater	PTC	PTC
預熱 Pre-heat	√	√
暖氣 Heat	高、低	高、低
乾衣 (熱乾燥) Dry (Hot)	高、低	高、低
換氣 Ventilation	高、低	高、低
循環 (涼乾燥) Circulation/Dry (Cool)	高、低	高、低
時間掣 Timer*	5/15/30/60/120/180/240分鐘	5-779分鐘
遙控器 Remote control	多功能無線遙控器	多功能無線遙控器
過濾網 Filter	負離子抗菌過濾網	負離子抗菌過濾網
電源 (伏特/相/赫斯) Voltage (V/phase/Hz)	220 / 1 / 50	220 / 1 / 50
輸入功率(瓦) Power Consumption (W)	2,552	1,779
電流(安培) Current (A)	11.5	7.5
風量 Air Volume (立方米/小時) (m ³ /h)		
• 換氣(高) Ventilation (Hi)	168	168
• 循環/涼乾燥(高) Circulation/Dry(Cool) (Hi)	180	135
噪音 Sound Level (分貝/dB)		
• 換氣(高) Ventilation (Hi)	38	47
• 暖氣(高) Heat (Hi)	47	47
• 乾燥(高) Dry (Hi)	47	47
耗電量 Power Supply (瓦/W)		
• 換氣 Ventilation	26	29
• 最高耗電量 Max. Wattage	2,552	1,779
電機 / 扇葉 No of Motor / Blade	2 / 2	1 / 1
排氣口數量 No of Exhaust Outlet	1	1
管道直徑(毫米) Diameter of Pipe (mm)	100	100
安裝尺寸(毫米) Installation Size (mm) (闊 x 高)	400 x 290	300 x 300
尺寸(毫米) Dimensions (mm) (闊 x 高 x 深)	482.5 x 374 x 239	317 x 335 x 242
機身厚度(毫米) Body Thickness (mm)	184	185
淨重(公斤) Net Weight (kg)	8.5	5.2

*適用於暖氣、乾衣(熱乾燥)、換氣及循環(涼乾燥)。不設定時間掣，即可進行連續運作。


^{*}如有需要，插頭或雙開關需達20安培或以上。



開利急凍王掛牆式分體機

三合一納米銀負離子防霉過濾網

開利全新急凍王掛牆式分體機，糅合三大過濾網，以發揮高效抗菌、淨化空氣、防霉防臭功能。



獨立抽濕功能

冷氣機可作獨立抽濕，最適合潮濕季節。

機內防霉功能 Self Clean[#]

冷氣機內部容易殘留濕氣，令霉菌滋生及機件銹蝕。只需按下“機內防霉功能”(Self Clean) 鍵，冷氣機吹出涼風或暖風[®]，以除去室內機蒸發器上的水份，防止霉菌滋生。




雙重藍鑽防銹塗層[®]

特有藍鑽防銹塗層，塗於機內前排的蒸發器及後排的散熱器，外殼更經防銹處理，令冷氣機防水防銹，真正持久耐用。



1級能源標籤[®]

榮獲機電署頒發1級能源標籤，慳電環保。



「隨處走」調節溫度功能[®]

開利掛牆式分體機的智能遙控器設有溫度感應器，可偵測遙控器周圍的溫度。當室內溫度高於預設溫度時，冷氣機會提升製冷效能，為家居調節最舒適的室溫。



HI-SPEED 急凍模式

冷氣機啟動最高風速，快速達到設定溫度。



ECO 省電模式

睡眠時，人體需要較和暖的溫度，ECO省電模式會自動調節溫度，避免室溫過冷而令你著涼，更省電環保。

其他功能

- 24小時定時開關
- 易拆洗面板及過濾網
- 面板設功能顯示燈，一目了然
- 自動均勻送風
- 自動重啟功能

◎ 適用於指定型號 # 此功能可於製冷或抽濕模式下進行及適用於指定型號

掛牆式分體機 - 淨冷型



- 三合一納米銀負離子防霉過濾網
- 機內防霉功能
- 24小時定時開關
- 易拆洗面板及過濾網
- 自動重啟功能
- 獨立抽濕功能
- 「隨處走」調節溫度功能
- HI-SPEED 急凍模式
- 面板設功能顯示燈
- 無線遙控器
- 1級能源標籤
- 雙重藍鑽防銹塗層[®]
- ECO省電模式
- 自動均勻送風系統
- 1+1 1年全機及1年壓縮機保養

	1匹	1.5匹	2匹	2.5匹	3匹
型號 Model	42KCEG09A 38KCEG09A	42KCEG12A 38KCEG12A	42KCEG18A 38KCEG18A	42KCEG22A 38KCEG22A	42KCEG24A 38KCEG24A
冷凍能力 (BTU/小時) Cooling Capacity (BTU/h)	9,000	11,800	18,000	21,500	23,500
電源 (伏特/相/赫斯) Power Supply (V/Phase/Hz)	220-240/1/50				
能源標籤 Energy Label	1	1	1	1	1
耗電量 (瓦) Power Consumption (W)	850	1,080	1,650	1,920	2,180
操作電流 (安培) Operating Current (A)	3.5	5.0	7.8	8.8	10.2
除濕能力 (公升/小時) Dehumidifying Capacity (L/h)	1.0	1.1	1.8	2.2	2.6
氣流體積 (高) (立方米/小時) Airflow Volume (High) (m ³ /h)	600	600	880	1,050	1,120
尺寸 (闊 x 高 x 深) 毫米 Dimensions (W x H x D) mm	室內 800 x 275 x 188 室外 700 x 540 x 240	室內 800 x 275 x 188 室外 780 x 540 x 250	室內 940 x 275 x 205 室外 820 x 595 x 330	室內 1045 x 315 x 235 室外 845 x 430 x 260	室內 1045 x 315 x 235 室外 900 x 860 x 315
淨重 (公斤) Net Weight (kg)	室內 8 室外 24.5	室內 8 室外 28	室內 10 室外 38	室內 12 室外 46	室內 12 室外 57.5
冷媒配管直徑 (毫米mm/吋inch) 液體 Refrigerant Piping Diameter 氣體 Gas	6.35 (1/4") 9.52 (3/8")	6.35 (1/4") 12.7 (1/2")	6.35 (1/4") 12.7 (1/2")	9.52 (3/8") 16.0 (5/8")	6.35 (1/4") 16.0 (5/8")
最長配管長度 (米) Max. Piping Length (m)	15	15	20	20	20
最大配管高低差 (米) Max. Piping Height Difference (m)	5	5	5	5	5
供電來源 Source of power supply	室內機	室內機	室內機	室內機	室外機
插頭 Plug Type	13A 標準插頭		不連插頭		

* 適用於 42/38KCEG09A, 42/38KCEG12A, 42/38KCEG22A, 42/38KCEG24A

纖巧型掛牆式分體機 - 淨冷型 全新系列

室外機只有430毫米高，更適合安裝於窗台



- 特大製冷量
- 1級能源標籤
- 匹數齊備
- 室外機 430 毫米高
- 適合於窗台安裝
- 無需搭棚^{*}
- 可於室內接取雪種喉及電源線，安裝和維修就更輕鬆

- 3合一納米銀負離子防霉過濾網
- 機內防霉功能
- 24小時定時開關
- 易拆洗面板及過濾網
- 自動重啟功能
- 獨立抽濕功能
- 「隨處走」調節溫度功能
- HI-SPEED 急凍模式
- 面板設功能顯示燈
- ECO省電模式
- 1+1 1年全機及1年壓縮機保養

	3/4匹	1匹	1.5匹
型號 Model	42KCEG07LA 38KCEG07LA	42KCEG09LA 38KCEG09LA	42KCEG12LA 38KCEG12LA
冷凍能力 (BTU/小時) Cooling Capacity (BTU/h)	7,200	9,200	11,900
電源 (伏特/相/赫斯) Power Supply (V/Phase/Hz)	220-240/1/50		
能源標籤 Energy Label	1	1	1
耗電量 (瓦) Power Consumption (W)	650	850	1,100
操作電流 (安培) Operating Current (A)	3.1	4.1	5.2
除濕能力 (公升/小時) Dehumidifying Capacity (L/h)	0.5	0.8	0.8
氣流體積 (高) (立方米/小時) Airflow Volume (High) (m ³ /h)	434	560	750
尺寸 (闊 x 高 x 深) 毫米 Dimensions (W x H x D) mm	室內 680 x 255 x 178 室外 685 x 430 x 260	室內 770 x 255 x 188 室外 685 x 430 x 260	室內 905 x 275 x 198 室外 685 x 430 x 260
淨重 (公斤) Net Weight (kg)	室內 6.5 室外 22	室內 7.5 室外 22	室內 9 室外 23
冷媒配管直徑 (毫米mm/吋inch) 液體 Refrigerant Piping Diameter 氣體 Gas	6.35 (1/4") 9.52 (3/8")	6.35 (1/4") 9.52 (3/8")	6.35 (1/4") 12.7 (1/2")
最長配管長度 (米) Max. Piping Length (m)	15	15	15
最大配管高低差 (米) Max. Piping Height Difference (m)	5	5	5
供電來源 Source of power supply	室內機		
插頭 Plug Type	13A 標準插頭		

多路掛牆式分體機 - 淨冷型



- 三合一納米銀負離子防霉過濾網
- 24小時定時開關
- 易拆洗面板及過濾網
- 自動重啟功能
- 獨立抽濕功能
- HI-SPEED 急凍模式
- 面板設功能顯示燈
- 無線遙控器
- 雙重藍鑽防銹塗層
- ECO省電模式
- 自動均勻送風系統
- 1+1 1年全機及1年壓縮機保養

	1匹 + 1匹	1匹 + 1.5匹
型號 Model	42KCEGM09A x 2 38KCEGM18A	42KCEGM09A / 42KCEGM12A 38KCEGM21A
冷凍能力 (BTU/小時) Cooling Capacity (BTU/h)	單機 9,000 雙機 9,000 + 9,000	9,000 / 12,000 9,000 + 12,000
電源 (伏特/相/赫斯) Power Supply (V/Phase/Hz)	220-240/1/50	
能源標籤 Energy Label	1	1
耗電量 (瓦) Power Consumption (W)	單機 920 1,702	940 / 1,180 2,025
操作電流 (安培) Operating Current (A)	單機 4.2 雙機 7.8	4.3 / 5.4 9.3
除濕能力 (公升/小時) Dehumidifying Capacity (L/h)	單機 1.0 雙機 0.9 + 0.9	1.0 / 1.2 0.9 + 1.2
氣流體積 (高) (立方米/小時) Airflow Volume (High) (m ³ /h)	460 + 460	460 + 560
尺寸 (闊 x 高 x 深) 毫米 Dimensions (W x H x D) mm	室內 710 x 250 x 189 室外 895 x 655 x 357	710 x 250 x 189 / 790 x 275 x 196 895 x 655 x 357
淨重 (公斤) Net Weight (kg)	室內 7 室外 60	7 / 8.5 63
冷媒配管直徑 (毫米mm/吋inch) 液體 Refrigerant Piping Diameter 氣體 Gas	6.35 (1/4") 9.52 (3/8")	6.35 (1/4") 12.7 (1/2")
最長配管長度 (米) Max. Piping Length (m)	15	15
最大配管高低差 (米) Max. Piping Height Difference (m)	5	5
供電來源 Source of power supply	室內機	
插頭 Plug Type	不連插頭	

變頻式分體機 - 冷暖型



變頻式分體機高效製冷 慳電環保

傳統冷氣機於起動運轉時，須消耗較大電量，才能形成起動電流。一般的起動電流約為運轉電流的四至六倍。變頻技術在起動運轉時，壓縮機平滑起動，可在短時間內運轉至最高轉速。

平穩溫度 和諧舒適

變頻式冷氣機於房間達至預設溫度時，降低壓縮機的轉動至最低速度，有效維持穩定的室溫。

冷暖合一 四季皆宜

可輸出冷氣、暖氣及作獨立抽濕，真正四季皆宜。

- 三合一納米銀負離子防霉過濾網
- 機內防霉功能
- 24小時定時開關
- 易拆洗面板及過濾網
- 自動重啟功能
- 獨立抽濕功能
- 「隨處走」調節溫度功能
- HI-SPEED 急凍模式
- 面板設功能顯示燈
- 無線遙控器
- 1級能源標籤
- 雙重藍鑽防銹塗層
- ECO省電模式
- 自動均勻送風系統
- 1+1 1年全機及1年壓縮機保養

	1匹	1.5匹	2匹	2.5匹
型號 Model	42QCEG09V 38QCEG09V	42QCEG12V 38QCEG12V	42QCEG18V 38QCEG18V	42QCEG22V 38QCEG22V
冷凍能力 (BTU/小時) Cooling Capacity (BTU/h)	8,800	11,800	17,300	20,800
製暖能力 (BTU/小時) Heating Capacity (BTU/h)	9,800	12,800	18,300	21,800
電源 (伏特/相/赫斯) Power Supply (V/Phase/Hz)	220-240/1/50			
能源標籤 Energy Label	2	2	2	2
耗電量 (瓦) Power Consumption (W)	940	1,160	1,720	2,150
操作電流 (安培) Operating Current (A)	4.4	5.4	7.8	10.0
除濕能力 (公升/小時) Dehumidifying Capacity (L/h)	1.0	1.2	1.8	2.2
氣流體積 (高) (立方米/小時) Airflow Volume (High) (m ³ /h)	600	600	880	1,150
尺寸 (闊 x 高 x 深) 毫米 Dimensions (W x H x D) mm	室內 800 x 275 x 188 室外 450 x 353 x 390	室內 800 x 275 x 188 室外 645 x 430 x 478	室內 940 x 275 x 205 室外 645 x 430 x 478	室內 1045 x 315 x 235 室外 645 x 430 x 478
淨重 (公斤) Net Weight (kg)	室內 8 室外 26	室內 8 室外 39.5	室內 10 室外 43.5	室內 13.5 室外 43.5
冷媒配管直徑 (毫米mm/吋inch) 液體 Refrigerant Piping Diameter 氣體 Gas	6.35 (1/4") 9.52 (3/8")	6.35 (1/4") 12.7 (1/2")	6.35 (1/4") 12.7 (1/2")	6.35 (1/4") 15.9 (5/8")
最長配管長度 (米) Max. Piping Length (m)	15	15	20	20
最大配管高低差 (米) Max. Piping Height Difference (m)	5	5	5	5
供電來源 Source of power supply	室內機		室內機	室外機
插頭 Plug Type	13A 標準插頭		不連插頭	

窗口式分體機 - 淨冷型



室外機只有353mm高* 更適合安裝於窗台

開利窗口式分體機，室外機只有353mm高*，尺寸與窗口機相若，更適合安裝於原有窗口機的窗台位置，無需搭棚[#]。更無需把室外機安裝在大廈外牆，省卻安裝費用及時間。

匹數齊備

備有市面少見的2.5匹大製冷量型號，適合較大及多人聚集的房間。

操作寧靜 睡房首選

操作時比傳統窗口式冷氣機更寧靜，最適合安裝於睡房及書房。無論遊戲或睡覺，時刻都恬靜舒適。

- 三合一納米銀負離子防霉過濾網
- 「隨處走」調節溫度功能
- 無線遙控器
- 易拆洗面板及過濾網
- 自動重啟功能
- 獨立抽濕功能
- 24小時定時開關
- HI-SPEED 急凍模式
- 面板設功能顯示燈
- 1+1 1年全機及1年壓縮機保養
- 機內防霉功能
- 雙重藍鑽防銹塗層[△]
- ECO省電模式
- 自動均勻送風系統

	1匹	1.5匹	2匹	2.5匹
型號 Model	42BG09 38BG09	42BG12 38BG12	42BG18 38BG18	42BG22 38BG22
冷凍能力 (BTU/小時) Cooling Capacity (BTU/h)	9,000	11,500	17,800	20,800
電源 (伏特/相/赫斯) Power Supply (V/Phase/Hz)	220-240/1/50			
耗電量 (瓦) Power Consumption (W)	1,600	1,550	1,850	-
操作電流 (安培) Operating Current (A)	7.4	7.2	8.5	-
連接管直徑 (毫米/吋) Pipe Connection (mm / inch)	液體 12.7 (1/2")	液體 6.35 (1/4")	12.7 (1/2")	12.7 (1/2")
除濕能力 (公升/小時) Dehumidifying Capacity (L/h)	1.7	2.1	1.7	2.1
氣流體積 (高) (立方米/小時) Airflow Volume (High) (m ³ /h)	770	870	770	870
尺寸 (闊 x 高 x 深) 毫米 Dimensions (W x H x D) mm	室內 340 x 1850 x 340 室外 780 x 550 x 290	室內 340 x 1850 x 340 室外 780 x 550 x 290	室內 340 x 1850 x 340 室外 780 x 550 x 290	室內 340 x 1850 x 340 室外 780 x 550 x 290
淨重 (公斤) Net Weight (kg)	27	27	36	36
環保雪種 Refrigerant	R410A			
插頭 Plug Type	13A 標準插頭		不連插頭	

* 適用型號：42/38BG09 #視乎實際安裝環境 △適用於42/38BG09及42/38BG12
 # 量度冷凍能力的測試條件為溫和氣候 T1，即從室內側進入的空氣溫度為 27°C 乾球/19°C 濕球，從室外側進入的空氣溫度為乾球 35°C 濕球 24°C。
 • 安裝分體機的室外機時，如連接管長度少於 5 米，則無需添加雪種，詳情請參閱安裝說明。

纖巧型變頻座地櫃式空調 - 淨冷型及冷暖型



270度廣角送風，涼風均勻飄送

七彩閃亮燈光，典雅柔和

功能介紹

- iFD 靜電集塵網：捕捉 99.99% 少於 0.3 微米的塵埃及微粒
- 冷暖合一，四季皆宜[▼]
- 24小時定時開關
- 釋放香薰，消除壓力
- 睡眠模式
- 安全上鎖鍵
- 獨立抽濕功能，最適合黃梅天氣
- 自動機內防霉功能
- 空氣淨化功能 iAQ，驅走室內異味
- Hi Power 急凍功能
- ECO 省電模式

	冷暖型 (2匹)	淨冷型 (2.5匹)
型號 Model	室內 42QFEC18A 室外 38QFEC18A	42QFEC21A 38QFEC21A
顏色 Color	閃亮珍珠白	
冷凍能力 (BTU/小時) Cooling Capacity (BTU/h)	18,000	20,500
製暖能力 (BTU/小時) Heating Capacity (BTU/h)	18,100	-
電源 (伏特/相/赫斯) Power Supply (V/Phase/Hz)	220-240/1/50	
耗電量 (瓦) Power Consumption (W)	1,600	1,850
操作電流 (安培) Operating Current (A)	7.4	8.5
連接管直徑 (毫米/吋) Pipe Connection (mm / inch)	液體 12.7 (1/2")	液體 6.35 (1/4")
除濕能力 (公升/小時) Dehumidifying Capacity (L/h)	1.7	2.1
氣流體積 (高) (立方米/小時) Airflow Volume (High) (m ³ /h)	770	870
尺寸 (闊 x 高 x 深) 毫米 Dimensions (W x H x D) mm	室內 340 x 1850 x 340 室外 780 x 550 x 290	室內 340 x 1850 x 340 室外 780 x 550 x 290
淨重 (公斤) Net Weight (kg)	27	27
環保雪種 Refrigerant	R410A	

▼適用於冷暖型號