

		蒸氣多功能			烤焗		燒烤			微波			
		NN-SV30	NN-CS999S	NN-DS592B	NN-CD997S	NN-DF989B	NN-GD692S	NN-GF560M	NN-GD371M	NN-ST651M	NN-ST342W	NN-ST253W	NN-SM332W
「變頻式」系統		✓	✓	✓	✓	✓	✓	✓	✓	✓	—	—	—
蒸煮及翻熱		✓	✓	✓	—	—	—	—	—	—	—	—	—
烤焗		100°C 250°C	100°C 300°C	100°C 220°C	100°C 250°C	100°C 220°C	—	—	—	—	—	—	—
燒烤		✓	✓	✓	✓	✓	✓	✓	✓	—	—	—	—
組合微波燒烤		✓	✓	✓	✓	✓	✓	✓	✓	—	—	—	—
感應翻熱		✓	✓	✓	✓	✓	✓	—	—	—	—	—	—
自動食譜烹調		20	25	25	20	20	19	7	15	8	8	9	—
自動解凍		「變頻式」極速解凍			「變頻式」極速解凍		「變頻式」極速解凍			「變頻式」極速解凍			
自動清潔		✓	✓	✓	—	—	—	—	—	—	—	—	—
紅外線溫度感應器		✓	✓	✓	—	—	—	—	—	—	—	—	—
兒童安全鎖		✓	✓	✓	✓	✓	✓	✓	✓	✓	✓	✓	—
烹調火力	微波	1000W	1000W	1000W	1000W	1000W	1000W	950W	1000W	800W	800W	800W	—
	燒烤	1300W	1350W	上: 1200W 下: 1300W	1800W	上: 1000W 下: 600W	1100W	1000W	1000W	—	—	—	—
爐內		氟素塗層	不銹鋼	氟素塗層	不銹鋼	氟素塗層	環氧樹脂			環氧樹脂			
轉盤直徑(毫米)		毋須轉盤			380	毋須轉盤	340	毋須轉盤	285	340	288	255	288
爐身尺寸 (毫米)	高	414	320	340	376	310	310	326	279	310	287	258	287
	闊	509	523	529	626	483	525	529	488	525	485	443	485
	深	463	494	475	501	396	414	422	395	388	400	340	400
爐內尺寸 (毫米)	高	234	205	204	242	199	247	200	178	251	227	215	227
	闊	394	354	338	412	299	359	354	315	355	315	306	315
爐內容量(公升)		30	27	27	42	23	31	27	23	32	25	20	25
顏色		金屬銀	不銹鋼	黑	不銹鋼	黑	金屬銀	金屬銀	金屬銀	金屬銀	白	白	白
可配外框架		—	—	—	—	—	✓	✓	—	✓	—	—	—
附送配件	波浪紋燒烤盤	✓	—	✓	—	—	—	—	—	—	—	—	—
	烤焗盤	2	✓	✓	—	✓	—	—	—	—	—	—	—
	燒烤架	—	✓	✓	2	✓	✓	✓	✓	—	—	—	—
	玻璃盤	—	✓	✓	—	—	—	—	—	—	—	—	—
	手套	✓	✓	—	—	—	—	—	—	—	—	—	—
	烹飪書	✓	✓	✓	✓	✓	—	✓	—	—	—	—	—

10/2013

本產品目錄只供參考，資料已經過細心核對，如有錯漏，以廠方生產的規格為準。
 本產品目錄內所述的烹調時間及效果僅作參考。
 本公司保留更改產品設計及規格之權利，恕不另行通知。
 如有任何爭議，信興電器貿易有限公司保留最終決定權。

部份型號只在指定商號發售。

此產品目錄以環保紙及墨印刷



INVERTER



微波爐
 NN-DS592B

健康蒸氣烹調

蒸氣烹調有效保存食物的水分、鮮味及營養，同時符合健康飲食原則。採用蒸氣烹調，無需使用保鮮紙，亦可保持食物濕潤，使口感肥美而多汁；同時令食物更有效吸收熱能，將食材多餘的脂肪溶解排出，助你預備健康美食。



蒸氣混合微波的好處



相比純蒸氣的煮食方式，蒸氣混合微波能加快烹調速度，既可節省時間，又可大幅保留食物的鮮味和營養。

蒸氣解凍



相比於室溫下解凍食物，蒸氣解凍以快捷、衛生、健康的方法解凍食物，特別適用於解凍肉類及海鮮。

蒸氣翻熱

於翻熱飯菜或冷藏食品時，為食物添加水分，能保持食物的濕潤度、色澤和口感，防止食物變得乾硬。

同步組合烹調技術 快捷·美味

微波爐同時輸出微波及進行燒烤，不但能縮短煮食時間，亦可助你烹調美味可口的食物。

快捷

採用最新的同步組合烹調技術，大大提高煮食效率，為生活忙碌的你節省不少煮食時間！



烤雞(900克)

烹調時間：22分鐘



炸春卷(150克)

烹調時間：5分鐘20秒



烘烤薄餅

烹調時間：3分鐘30秒

採用同步組合烹調 與一般組合烹調技術之比較



美味

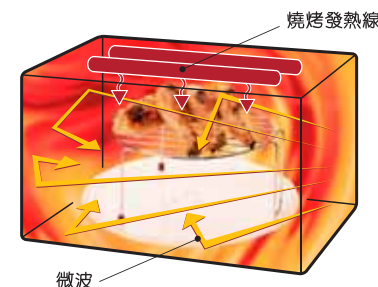
同步組合烹調技術助你迅速烹調美味食譜，既可保持食物鮮味及色澤，又能令食物外脆內軟，達致色、香、味俱全！



令食物內外均勻受熱



烤出香脆可口的美食

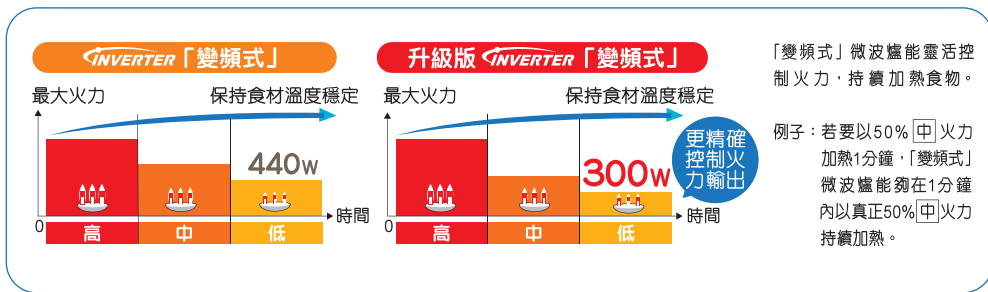
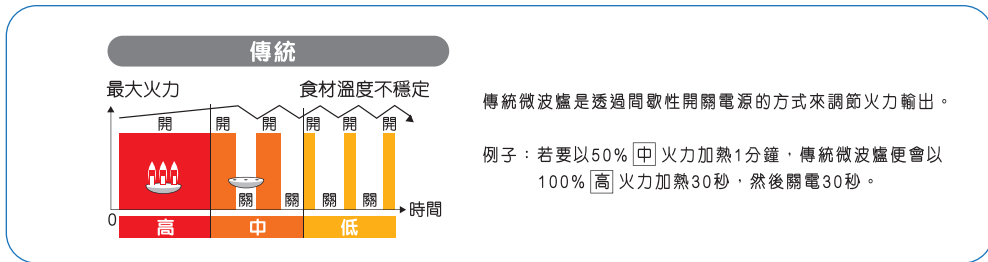


微波

燒烤發熱線

INVERTER 「變頻式」微波爐

「變頻式」微波爐採用創新的火力傳導系統，能因應各種食材的需要，精確地控制火力輸出。




每種食材各有其最理想的加熱火力，而「變頻式」微波爐能夠靈活控制火力輸出，不會將食物過度加熱，從而完美保留食材的原汁原味和營養成分。



保存食物營養

「變頻式」系統提供高效、快速的多功率設定，將烹食時間縮短，可避免食物營養遭到破壞。



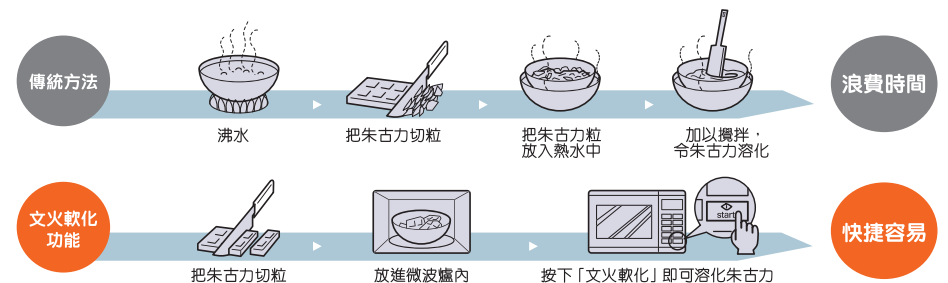
極速解凍

只需要設定食物重量，微波爐便為你計算解凍時間，快速解凍食物。



文火軟化功能

「文火軟化」功能可以最低火力溶化朱古力、牛油或軟化芝士，既快捷又方便，免卻要等候食物慢慢溶化之不便，為烹調美味食譜作好準備。



使用「文火軟化」功能小貼士

- 製作朱古力蛋糕 要先 溶化朱古力
- 製作芝士凍餅 要先 軟化芝士
- 剛從雪櫃冰箱拿出雪糕，質感太硬，未能進食 要先 軟化雪糕
- 溶化牛油

Panasonic 特有的隱形轉盤設計 **FLAT & WIDE**



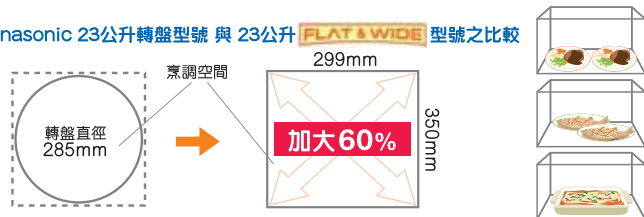
加大烹調空間

清潔容易

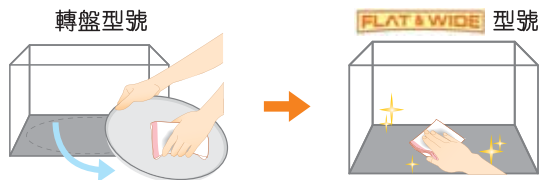
使用方便

● 加大烹調空間

Panasonic 23公升轉盤型號 與 23公升 **FLAT & WIDE** 型號之比較



● 清潔容易



● 使用方便

轉盤型號



每次只能烹調2份食物

FLAT & WIDE 型號



每次可烹調雙倍份量食物

自動食譜功能

一按便能烹調各式各樣的食物，無需選擇火力或烹調時間，微波爐為你辦妥一切！



* 部份自動食譜功能只適用於個別型號

烹調器皿的選擇

器皿	微波烹調	薄塊燒烤/熱風對流烤焗/烤焗	微波燒烤
耐熱玻璃	✓	✓ (只適用短暫加熱)	✓
耐熱陶瓷、瓷器	✓ (不含金屬邊)	✓	✓
金屬	×	✓	×
微波塑料	✓ (只適用短暫加熱)	×	×
微波爐專用保鮮紙	✓ (只適用短暫加熱)	×	×
紙製品	✓ (只適用短暫加熱)	×	×
竹纖及藤木製品	✓ (只適用短暫加熱)	×	×
錫紙	×	✓	×

注意：切勿於無食物狀況下操作微波爐，以免引致微波爐損壞。

「變頻式」蒸氣烤焗微波爐NN-DS592B

組合烹調技術

配備6種烹調方法：蒸氣加微波、微波烹調、組合微波燒烤、烤焗、單面及雙面燒烤，助你烹調出美食佳餚。

27升大容量

爐內採用隱形轉盤設計，可充分利用爐內空間烹調佳餚，即使大容量的烹調容器（如：煲、鍋）也能輕鬆放入爐內，方便貼心。

下拉式爐門設計

下拉式爐門設計方便使用，爐門全開後形成一個「小桌面」，可承受5公斤的重量。烹調食物後，可將燙熱的烹調容器放置於爐門上，待稍涼後才端出享用。你亦可於「小桌面」上將美食加以調味及裝飾。



前置式蒸氣儲水箱

蒸氣儲水箱置於爐的前下方，只需輕輕拉出，即可注水或清潔，非常方便。



爐內自動清洗功能

爐內採用氟素塗層物料，耐用及不易刮花之餘，又易於清潔。無論是油漬或醬油漬，使用自動清潔程序後，抹布輕刷即可，省卻不少清潔時間。



簡易旋鈕系統操作

左右旋轉按鈕便可選擇烹調時間、食譜、火力和份量等，方便使用。



首創「波浪紋燒烤盤」

「波浪紋燒烤盤」底部採用微波吸收物料，可同時雙面烹調食物，令煮食更方便快捷。此外，食物中的多餘油脂被分隔出來，流入4毫米深的燒烤盤隔油溝內，保證你能享受健康美食。



紅外線感應翻熱

無需設定翻熱時間，紅外線偵測器可精確地探測食物表面的溫度，確保食物每部分都均勻受熱。

設計時尚

採用鏡面爐門設計及藍光旋鈕，配合時尚的家居設計。





菠菜煙肉蛋批

材料：

雞蛋	2隻
菠菜	半個 (約150克)
煙肉	3片 (約90克)
蕃茄	1個
牛奶	50毫升
Mozzarella芝士	80克
低筋麵粉	150克
鹽	3克
橄欖油	25克
黑胡椒	適量

做法：

1. 將低筋麵粉、鹽及橄欖油放進密實袋內揉搓成麵糰後，用擀麵棒在密實袋上將麵糰擀平後 (大小跟密實袋相若)，麵餅連密實袋放入雪櫃冷藏30分鐘；
2. 菠菜洗淨，切成約5厘米的長度後，置於耐熱容器內，蓋上微波爐專用保鮮紙，選擇「微波火力」，以高火加熱2分鐘，待放涼後去除水分；
3. 煙肉切成約1厘米的寬條備用；
4. 蕃茄切片備用；
5. 雞蛋打勻備用；
6. 選擇「烤焗」，微波爐預熱至180°C；
7. 將所有材料拌勻，加入適量鹽及黑胡椒作調味；
8. 麵餅均勻置在直徑約18厘米的圓形焗盤，將拌好的材料平鋪在麵餅上；
9. 將耐熱容器放在隨機附送的烤焗盤上，再放入微波爐，選擇「烤焗」，調校至180°C烤35分鐘，即可享用。

*此食譜根據NN-DS592B型號之功能而設計。

蒸氣烤焗微波爐

NN-DS592B



INVERTER

FLAT & WIDE

27L

1200W
Heater(top)

1300W
Heater(bottom)

1000W
Microwave

- 6種烹調方法 (微波烹調 / 蒸氣微波 / 組合微波燒烤 / 烤焗 / 單面燒烤 / 雙面燒烤)
- 蒸氣烹調，防止水分流失，保持食物鮮味
- 「變頻式」火力調校
- 蒸氣翻熱 / 紅外線感應翻熱
- 「變頻式」極速解凍
- 25款自動食譜烹調
- 簡易旋鈕系統操作
- 免用轉盤，盡享爐內空間
- 下拉式爐門設計
- 特製波浪紋燒烤盤，有效分隔油分之餘，亦能達到全面烹調效果

附送配件 波浪紋燒烤盤、烤焗盤、燒烤架、玻璃盤、烹飪書



麻婆豆腐

材料:

豆腐	200克
豬肉碎	65克
豆瓣醬	40克
白糖	3克
高湯	適量
米酒	適量
老抽	適量
豉油	適量
鷹粟粉	適量
鹽	少許
蔥花	適量

做法:

1. 豆腐瀝上鹽後切成小塊，置於耐熱容器中，按「蒸氣加微波」，調校至中低火，烹調2分鐘；
2. 豬肉碎下豆瓣醬、米酒、豉油及鹽稍醃，置於耐熱容器中，選擇「微波火力」，以高火烹調1分鐘；
3. 醬料加入適量的高湯，選擇「微波火力」，以高火烹調5分鐘；
4. 豆腐拌入醬料後，並加入適量老抽、白糖、鷹粟粉及蔥花，按「蒸氣加微波」，調校至中低火，烹調5分鐘後即可享用。

*此食譜跟據NN-CS599S型號之功能而設計

蒸氣烤焗微波爐



INVERTER **FLAT&WIDE** **30L** **1300W Heater** **1000W Microwave**

NN-SV30



- 5種烹調方法（微波烹調 / 蒸氣微波 / 組合微波燒烤 / 熱風對流烤焗 / 薄塊燒烤）
- 蒸氣組合烹調，防止水分流失，保持食物鮮味
- 「變頻式」火力調校
- 蒸氣翻熱 / 紅外線感應翻熱
- 「變頻式」極速解凍
- 20款自動食譜烹調
- 雙簡易旋鈕系統操作
- 免用轉盤，盡享爐內空間
- 下拉式爐門設計
- 特製波浪紋燒烤盤，有效分隔油分之餘，亦能達到全面烹調的效果

附送配件 波浪紋燒烤盤、烤焗盤x2、手套、烹飪書

INVERTER **FLAT&WIDE** **27L** **1350W Heater** **1000W Microwave**

NN-CS599S



- 5種烹調方法（微波烹調 / 蒸氣微波 / 組合微波燒烤 / 熱風對流烤焗 / 薄塊燒烤）
- 蒸氣組合烹調，防止水分流失，保持食物鮮味
- 「變頻式」火力調校
- 蒸氣翻熱 / 紅外線感應翻熱
- 「變頻式」極速解凍
- 25款自動食譜烹調
- 雙簡易旋鈕系統操作
- 免用轉盤，盡享爐內空間
- 下拉式爐門設計

附送配件 烤焗盤、燒烤架、玻璃盤、手套、烹飪書



彩色迷你冬甩

材料:

無鹽牛油	200克
糖粉	100克
雞蛋液 (打勻)	25克
低筋麵粉	330克
泡打粉	1/4匙
溶化的朱古醬	適量

做法:

1. 無鹽牛油加入糖粉，用打蛋器打至鬆軟狀後，再加入雞蛋液打勻；
2. 選擇「烤焗」，微波爐預熱至160°C；
3. 加入已篩的低筋麵粉，並用刮刀拌勻成麵糰；
4. 把麵糰分割成每個約15克的小麵糰；
5. 用擀麵棒將小麵糰搓長至約12厘米後，將麵條圍成圓圈，再置在隨機附送的烤焗盤上；
6. 選擇「烤焗」，調校至160°C烤20至25分鐘；
7. 出爐後待冬甩放涼，表面蘸上朱古力醬，即可享用。

*此食譜跟據NN-DF383B型號之功能而設計

烤焗 / 燒烤微波爐

INVERTER 42L 1800W Heater 1000W Microwave 380mm Big Turntable



NN-CD997S



- 5種烹調方法 (微波烹調 / 組合微波燒烤 / 熱風對流烤焗 / 二段烤焗 / 薄塊燒烤)
- 「變頻式」火力調校
- 感應翻熱
- 「變頻式」極速解凍
- 20款自動食譜烹調
- 易潔氟塗層陶瓷轉盤
- 雙簡易旋鈕系統操作
- 不銹鋼面板設計
- 爐內採用不銹鋼物料

附送配件 低燒烤架、高燒烤架、烹飪書

NEW

NN-DF383B



INVERTER FLAT & WIDE 23L 1000W Heater (top) 600W Heater (bottom) 1000W Microwave

- 4種烹調方法 (微波烹調 / 組合微波燒烤 / 烤焗 / 薄塊燒烤)
- 升級版「變頻式」火力調校
- 感應翻熱
- 「變頻式」極速解凍
- 20款自動食譜烹調
- 簡易旋鈕系統操作
- 免用轉盤，盡享爐內空間
- 下拉式爐門設計

附送配件 烤焗盤、燒烤架、烹飪書

INVERTER 23L 1000W Heater 950W Microwave 285mm Big Turntable

NN-GD371M



- 3種烹調方法 (微波烹調 / 組合微波燒烤 / 薄塊燒烤)
- 同步組合烹調
- 升級版「變頻式」火力調校
- 爐內LED燈照明
- 自動翻熱
- 「變頻式」極速解凍
- 15款自動食譜烹調
- 簡易旋鈕系統操作

附送配件 燒烤架

Panasonic內置式變頻微波爐配合設計時尚的外框架，在安裝時內置到櫥櫃中，與櫥櫃融為一體，節省廚房空間，亦避免電線外露，**整齊美觀**。此外，內置式設計避免小朋友觸碰電線及其他零件，使用**更安全，更安心**。內置式微波爐的設計能避免污垢藏於罅隙中，**時刻保持廚房衛生**。現今家庭對家居廚房設計講究，Panasonic內置式變頻微波爐美觀與實用兼備，配合用家的需要。

注意：購買及安裝前，請先確認櫥櫃設計能配合安裝。

內置式變頻微波爐

INVERTER **31L** **1100W Heater** **1000W Microwave** **340mm Big Turntable**

NN-GD692S



- 3種烹調方法(微波烹調 / 組合微波燒烤 / 薄塊燒烤)
- 同步組合烹調
- 「變頻式」火力調校
- 感應翻熱
- 「變頻式」文火軟化功能
- 「變頻式」極速解凍
- 19款自動食譜烹調
- 簡易旋鈕系統操作
- 外框架型號：NN-TK612GS

附送配件 燒烤架

INVERTER **FLAT & WIDE** **27L** **1000W Heater** **1000W Microwave**

NN-GF560M



- 3種烹調方法(微波烹調 / 組合微波燒烤 / 薄塊燒烤)
- 「變頻式」火力調校
- 自動翻熱
- 「變頻式」極速解凍
- 7款自動食譜烹調
- 免用轉盤，盡享爐內空間
- 外框架型號：NN-TK510FS

附送配件 燒烤架、烹飪書

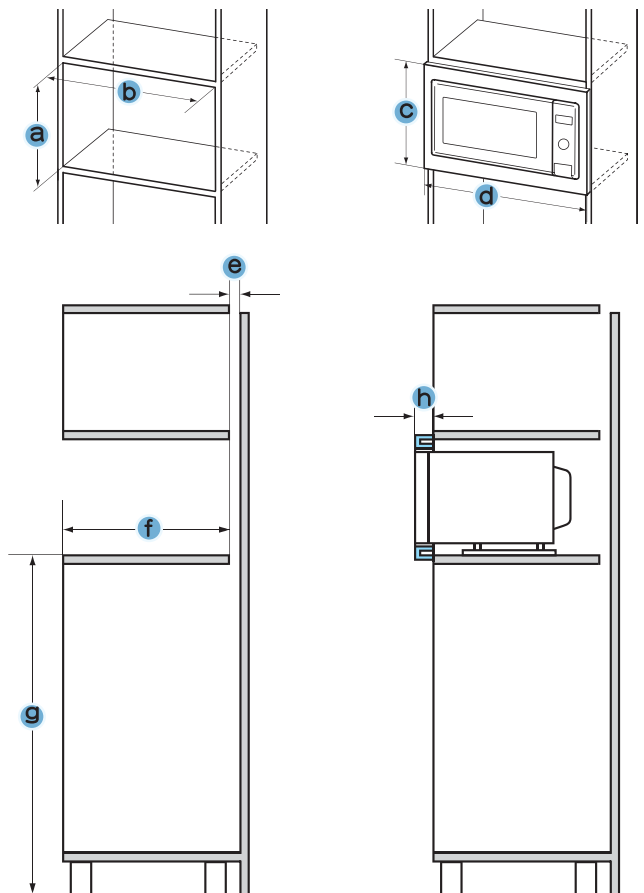
INVERTER **32L** **1000W Microwave** **340mm Big Turntable**

NN-ST651M



- 「變頻式」火力調校
- 「變頻式」文火軟化功能
- 「變頻式」極速解凍
- 8款自動食譜烹調
- 外框架型號：NN-TK611SM

內置式變頻微波爐安裝規格



微波爐型號	外框架型號	a	b	c	d	e	f	g	h
NN-GD692S	NN-TK612GS	395 ± 2 mm	562 + 8 - 0 mm	410 mm	596 mm	min. 45mm	min. 480mm	min. 850mm	20mm
NN-GF560M	NN-TK510FS	395 ± 2 mm	562 + 8 - 0 mm	410 mm	596 mm	min. 45mm	min. 480mm	min. 850mm	20mm
NN-ST651M	NN-TK611SM	395 ± 2 mm	562 + 8 - 0 mm	410 mm	596 mm	min. 45mm	min. 480mm	min. 850mm	20mm

微波爐

NN-ST342W



25L 800W Microwave 288mm Big Turntable

- 自動翻熱
- 超速解凍功能
- 8款自動食譜烹調
- 斬新拉手設計

NEW

NN-ST253W



20L 800W Microwave 255mm Turntable

- 5段微波烹調選擇
- 自動翻熱
- 具解凍功能
- 9款自動食譜烹調

NN-SM332W



25L 800W Microwave 288mm Big Turntable

- 4段微波烹調選擇
- 具解凍功能
- 30分鐘定時器
- 斬新拉手設計

商用微波爐

NE-1756



18L 1700W Microwave



- 3段式加熱
- 20個可預設記憶功能
- 故障自動顯示
- 程序保險鎖鍵

NE-1037



22L 950W Microwave

- 3段式加熱
- 10個可預設記憶功能
- 故障自動顯示