

## 開利急凍王窗口式冷氣機

### 三合一納米銀負離子防霉過濾網

開利全新急凍王窗口式冷氣機，糅合三大過濾網，以發揮高效抗菌、淨化空氣、防霉除臭功能。



#### 納米銀過濾網 Nano-Silver Filter

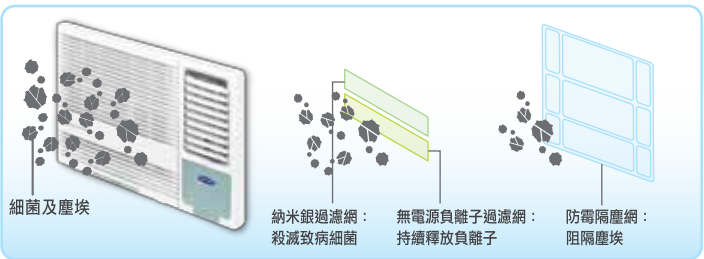
開利特有納米銀過濾網 Nano-Silver Filter 能高效抗菌、除去細菌性氣味、防止靜電，對金黃葡萄球菌、大腸桿菌、肺炎克雷伯氏菌、銅綠假單胞菌、鼠傷寒沙門氏菌等致病細菌，抗菌率達99%。納米銀微粒子只有3-5微米，能徹底深入細菌，毀滅細菌內的酵素活性，使其無法繁殖。

#### 無電源負離子過濾網 Negative Ionizer Filter (non-electric)

負離子是空氣中的維生素，充滿負離子的環境讓人身心舒泰。過濾網無需外加電源，可不停釋放負離子，其濃度達每立方厘米每秒18,000個。負離子更有效緩解壓力、防止氣管疾病、提高免疫力。

#### 防霉隔塵網

有效阻隔塵埃，防止霉菌積聚。



### 冷暖遙控型號 四季皆宜<sup>△</sup>

開利特設冷暖抽濕遙控型窗口機，是市面少見型號，更備有多個匹數。你可因應天氣，隨意調校冷氣或暖氣輸出，無論春夏秋冬，屋企都寧靜舒適。




### 獨立抽濕功能\*

冷氣機可作獨立抽濕，最適合潮濕季節。

### 1級能源標籤\*\*

榮獲機電署頒發1級能源標籤，有效減低耗電量，大大節省金錢。



### 雙重藍鑽防銹塗層

特有藍鑽防銹塗層，塗於機內前排的蒸發器及後排的散熱器，外殼更經防銹處理，令冷氣機防水防銹，真正持久耐用。



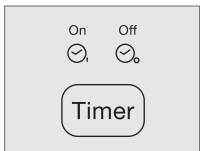
### ECO 省電模式\*

睡眠時，人體需要較和暖的溫度，ECO省電模式會自動調節溫度，避免室溫過冷而令你著涼，更省電環保。



### 12小時定時開關\*

輕鬆設定冷氣機的開關時間，配合上班、回家及睡眠時間，慳電環保。



### 易拆洗面板及過濾網

輕輕一拉，即可將過濾網取出，而面板更可一同拆除及清洗，時刻保持潔淨。



### 自動均勻送風

導風葉自動搖擺，讓涼風均勻飄送每個角落。

### 自動重啟功能\*

遇上電力中斷，冷氣機會在電源恢復後，自動回復原來的功能設定。

<sup>△</sup> 適用於CHK07HDA, CHK09HDA, CHK12HDA, CHK18HDA, CHK23HDA  
\* 適用於淨冷抽濕遙控型及冷暖抽濕遙控型窗口式冷氣機 \*\* 適用於指定型號

## 窗口式冷氣機 - 淨冷型及淨冷抽濕遙控型



淨冷型

淨冷抽濕遙控型

- 三合一納米銀負離子防霉過濾網
- 雙重藍鑽防銹塗層
- 獨立抽濕\*
- 1級能源標籤<sup>△</sup>
- 自動均勻送風系統
- 12小時定時開關\*
- 可潔式過濾網
- 易拆洗面板
- ECO省電模式\*
- 1年全機及5年壓縮機保養
- 寧靜優雅設計
- 無線遙控器\*
- 自動重啟功能\*

	3/4匹	1匹	1.5匹	2匹	2.5匹	3匹
型號 Model	淨冷型 CHK07LDA 淨冷抽濕遙控型 CHK07EDA	CHK09LDA CHK09EDA	CHK12LDA CHK12EDA	CHK18LDA CHK18EDA	CHK23LDA-1 CHK23EDA-1	CHK24LCA -
冷凍能力 (BTU / 小時) Cooling Capacity (BTU / h)	7,000	8,800	12,000	18,000	22,500	23,200
電源 (伏特 / 相 / 赫斯) Power Supply (V / Phase / Hz)	220 - 240 / 1 / 50					
能源標籤 Energy Label	1	1	1	1	1	2
耗電量 (瓦) Power Consumption (W)	750	920	1,250	1,950	2,330	2,600
操作電流 (安培) Operating Current (A)	3.5	4.2	6.0	9.0	11.0	12.0
除濕能力 (公升 / 小時) Dehumidifying Capacity (L / h)	0.8	1.0	1.2	1.8	2.2	2.3
氣流體積 (高) (立方米 / 小時) Airflow Volume (High) (m <sup>3</sup> / h)	281	335	406	708	833	770
尺寸 (闊 x 高 x 深) 毫米 Dimensions (W x H x D) mm	450 x 346 x 535	450 x 346 x 535	600 x 380 x 560	660 x 428 x 680	660 x 428 x 780	660 x 428 x 780
淨重 (公斤) Net Weight (kg)	25	26	38.5	53.5	61	62
淨重 (公斤) Net Weight (kg)	13A 標準插頭		不連插頭			

\* 適用於淨冷抽濕遙控型窗口式冷氣機 <sup>△</sup> 適用於指定型號

量度冷凍能力的測試條件為溫和氣候 T1，即從室內側進入的空氣溫度為 27°C 乾球/19°C 濕球，從室外側進入的空氣溫度為乾球 35°C/濕球 24°C。

## 窗口式冷氣機 - 冷暖抽濕遙控型



冷暖抽濕遙控型

- 製暖功能
- 三合一納米銀負離子防霉過濾網
- 12小時定時開關
- 可潔式過濾網
- 自動重啟功能
- 獨立抽濕
- 雙重藍鑽防銹塗層
- ECO省電模式\*
- 易拆洗面板
- 1年全機及5年壓縮機保養
- 無線遙控器<sup>△</sup>
- 無線遙控器
- 自動均勻送風系統
- 寧靜優雅設計

	3/4匹	1匹	1.5匹	2匹	2.5匹
型號 Model	CHK07HDA	CHK09HDA	CHK12HDA	CHK18HDA	CHK23HDA
冷凍能力 (BTU / 小時) Cooling Capacity (BTU / h)	7,000	8,700	11,500	18,000	22,000
製暖能力 (BTU / 小時) Heating Capacity (BTU / h)	7,000	8,600	11,500	17,500	19,000
電源 (伏特 / 相 / 赫斯) Power Supply (V / Phase / Hz)	220 - 240 / 1 / 50				
能源標籤 Energy Label	1	2	1	1	1
耗電量 (瓦) Power Consumption (W)	750 冷凍 670 製暖	1,020 900	1,250 1,205	1,980 1,930	2,330 2,100
操作電流 (安培) Operating Current (A)	3.5 冷凍 3.1 製暖	4.8 4.2	5.7 5.5	9.0 8.8	11.0 10.0
除濕能力 (公升 / 小時) Dehumidifying Capacity (L / h)	0.8	1.0	1.2	1.8	2.2
氣流體積 (高) (立方米 / 小時) Airflow Volume (High) (m <sup>3</sup> / h)	304	380	410	708	800
尺寸 (闊 x 高 x 深) 毫米 Dimensions (W x H x D) mm	450 x 346 x 535	450 x 346 x 535	600 x 380 x 560	660 x 428 x 680	660 x 428 x 780
淨重 (公斤) Net Weight (kg)	28	28	37	53	62
插頭 Plug Type	13A 標準插頭		不連插頭		

<sup>△</sup> 適用於指定型號

量度冷凍能力的測試條件為溫和氣候 T1，即從室內側進入的空氣溫度為 27°C 乾球/19°C 濕球，從室外側進入的空氣溫度為乾球 35°C/濕球 24°C。

## 移動式空調 - 淨冷型及冷暖型



淨冷型  
PC-09LA-1  
PC-12LA

冷暖型  
PC-09LHPA  
PC-12LHPA

### 潮流設計 無需安裝

移動式空調無需安裝，即開即用。更可移動到不同的房間使用，最適合家居、辦公室及商場。淨冷型\*\*更配以滑動門，於開關冷氣時自動展開，有效隔絕灰塵污染。

### 其他功能

- 獨立抽濕
- 「隨處走」調節溫度功能\*\*
- 1年全機及5年壓縮機保養
- 機身底部設多向式滑輪，方便移動
- 淨冷型號\*\*配以生物酵素過濾網 Bio Filter，有效清除灰塵及殺滅微生物
- 冷暖型號<sup>#</sup>採用納米銀過濾網，除去細菌性氣味，防止靜電，抗菌率達99%
- 釋放負離子，改善空氣質素
- ECO 省電模式
- 24小時定時開關
- 自動重啟功能
- 無盛水器，抽濕更靈活

型號 Model	淨冷型		冷暖型	
	PC-09LA-1	PC-12LA	PC-09LHPA	PC-12LHPA
冷凍能力 (BTU / 小時) Cooling Capacity (BTU / h)	9,000	12,000	9,000	12,000
製暖能力 (BTU / 小時) Heating Capacity (BTU / h)	-	-	7,000	10,000
電源 (伏特 / 相 / 赫斯) Power Supply (V / Phase / Hz)	220 - 240 / 1 / 50			
能源效益 Energy Level	Class A <sup>o</sup> (歐盟標準)			
耗電量 (瓦) Power Consumption (W)	1,000 -	1,350 -	1,010 820	1,350 1,130
操作電流 (安培) Operating Current (A)	4.4 -	5.9 -	4.4 3.6	5.9 5.0
除濕能力 (公升 / 小時) Dehumidifying Capacity (L / h)	1.0	1.2	1.0	1.2
氣流體積 (高) (立方米 / 小時) Airflow Volume (High) (m <sup>3</sup> / h)	450	450	480	480
尺寸 (闊 x 高 x 深) 毫米 Dimensions (W x H x D) mm	460 x 790 x 375	460 x 790 x 375	467 x 765 x 397	467 x 765 x 397
淨重 (公斤) Net Weight (kg)	31	33.5	30.5	34
環保雪種 Refrigerant	R410A			
排風喉長度 (米) Length of Exhaust Hose (m)	1.4		1.5	
排風喉外圍直徑 (毫米) Outside Diameter of Exhaust Hose (mm)	148		150	

\*\* 適用型號：PC-09LA-1 / PC-12LA # 適用型號：PC-09LHPA / PC-12LHPA  
◇ 根據歐盟指令 COMMISSION DIRECTIVE 2002/31/EC

## 纖巧型變頻座地櫃式空調 - 淨冷型及冷暖型



270度廣角送風，涼風均勻飄送

七色閃亮燈光，典雅柔和

### 功能介紹

- iFD 靜電集塵網：捕捉 99.99% 少於 0.3 微米的塵埃及微粒
- 獨立抽濕功能，最適合黃梅天氣
- 冷暖合一，四季皆宜<sup>▼</sup>
- 自動機內防霉功能
- 24小時定時開關
- 空氣淨化功能 iAQ，驅走室內異味
- 釋放香薰，消除壓力
- Hi Power 急速功能
- 睡眠模式
- ECO 省電模式
- 安全上鎖鍵



型號 Model	室內 室外	冷暖型 (2匹)		淨冷型 (2.5匹)	
		42QFEC18A 38QFEC18A	42QFEC21A 38QFEC21A	42QFEC18A 38QFEC18A	42QFEC21A 38QFEC21A
顏色 Color		閃亮珍珠白		閃亮珍珠白	
冷凍能力 (BTU / 小時) Cooling Capacity (BTU / h)		18,000		20,500	
製暖能力 (BTU / 小時) Heating Capacity (BTU / h)		18,100		-	
電源 (伏特 / 相 / 赫斯) Power Supply (V / Phase / Hz)		220 - 240 / 1 / 50			
耗電量 (瓦) Power Consumption (W)	冷凍 1,600 製暖 1,550	冷凍 1,600 製暖 1,550	冷凍 1,850 製暖 1,850	冷凍 1,850 製暖 1,850	冷凍 1,850 製暖 1,850
操作電流 (安培) Operating Current (A)	冷凍 7.4 製暖 7.2	冷凍 7.4 製暖 7.2	冷凍 8.5 製暖 8.5	冷凍 8.5 製暖 8.5	冷凍 8.5 製暖 8.5
連接管直徑 (毫米 / 吋) Pipe Connection (mm / inch)	氣流 12.7 (1/2") 液流 6.35 (1/4")	氣流 12.7 (1/2") 液流 6.35 (1/4")	氣流 12.7 (1/2") 液流 6.35 (1/4")	氣流 12.7 (1/2") 液流 6.35 (1/4")	氣流 12.7 (1/2") 液流 6.35 (1/4")
除濕能力 (公升 / 小時) Dehumidifying Capacity (L / h)		1.7		2.1	
氣流體積 (高) (立方米 / 小時) Airflow Volume (High) (m <sup>3</sup> / h)		770		870	
尺寸 (闊 x 高 x 深) 毫米 Dimensions (W x H x D) mm		室內 340 x 1850 x 340 室外 780 x 550 x 290	室內 340 x 1850 x 340 室外 780 x 550 x 290	室內 340 x 1850 x 340 室外 780 x 550 x 290	室內 340 x 1850 x 340 室外 780 x 550 x 290
淨重 (公斤) Net Weight (kg)		室內 27 室外 39	室內 27 室外 39	室內 27 室外 36	室內 27 室外 36
環保雪種 Refrigerant		R410A			

<sup>▼</sup> 適用於冷暖型號

## 開利急凍王掛牆式分體機

### 三合一納米銀負離子防霉過濾網

開利全新急凍王掛牆式分體機，糅合三大過濾網，以發揮高效抗菌、淨化空氣、防霉防臭功能。



#### 納米銀過濾網 Nano-Silver Filter

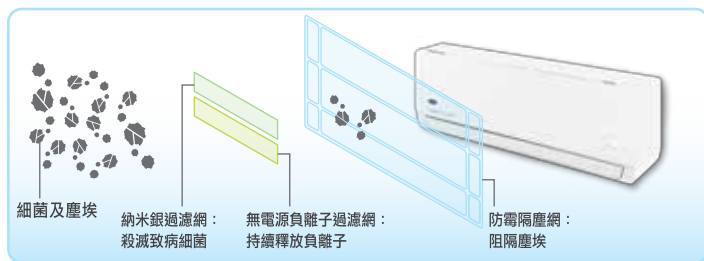
開利特有納米銀過濾網 Nano-Silver Filter 能高效抗菌、除去細菌性氣味、防止靜電，對金黃葡萄球菌、大腸杆菌、肺炎克雷伯氏菌、銅綠假單胞菌、鼠傷寒沙門氏菌等致病細菌，抗菌率達99%。納米銀微粒子只有3-5微米，能徹底深入細菌，毀滅細菌內的酵素活性，使其無法繁殖。

#### 無電源負離子過濾網 Negative Ionizer Filter (non-electric)

負離子是空氣中的維生素，充滿負離子的環境讓人身心舒泰。過濾網無需外加電源，可不停釋放負離子，其濃度達每立方厘米每秒18,000個。負離子更有效緩解壓力、防止氣管疾病、提高免疫力。

#### 防霉隔塵網

有效阻隔塵埃，防止霉菌積聚。



### 獨立抽濕功能

冷氣機可作獨立抽濕，最適合潮濕季節。

### 機內防霉功能 Self Clean<sup>®</sup>

冷氣機內部容易殘留濕氣，令霉菌滋生及機件銹蝕。只需按下“機內防霉功能”(Self Clean) 鍵，冷氣機吹出涼風或暖風<sup>®</sup>，以除去室內機蒸發器上的水份，防止霉菌滋生。



### 雙重藍鑽防銹塗層<sup>®</sup>

特有藍鑽防銹塗層，塗於機內前排的蒸發器及後排的散熱器，外殼更經防銹處理，令冷氣機防水防銹，真正持久耐用。



### 1級能源標籤<sup>®</sup>

榮獲機電署頒發1級能源標籤，慳電環保。



### 「隨處走」調節溫度功能<sup>®</sup>

開利掛牆式分體機的智能遙控器設有溫度感應器，可偵測遙控器周圍的溫度。當室內溫度高於預設溫度時，冷氣機會提升製冷效能，為家居調節最舒適的室溫。



### HI-SPEED 急凍模式

冷氣機啟動最高風速，快速達到設定溫度。



### ECO 省電模式

睡眠時，人體需要較和暖的溫度，ECO省電模式會自動調節溫度，避免室溫過冷而令你著涼，更省電環保。

### 其他功能

- 24小時定時開關
- 面板功能顯示燈，一目了然
- 易拆洗面板及過濾網
- 自動均勻送風
- 自動重啟功能

## 變頻式分體機 - 冷暖型

### 變頻式分體機高效製冷 慳電環保

傳統冷氣機於起動運轉時，須消耗較大電量，才能形成起動電流。一般的起動電流約為運轉電流的四至六倍。變頻技術在起動運轉時，壓縮機平滑起動，可在短時間內運轉至最高轉速。

### 平穩溫度 和諧舒適

變頻式冷氣機於房間達至預設溫度時，降低壓縮機的轉動至最低速度，有效維持穩定的室溫。

### 冷暖合一 四季皆宜

可輸出冷氣、暖氣及作獨立抽濕，真正四季皆宜。

◎ 適用於指定型號 # 此功能可於製冷或抽濕模式下進行及適用於指定型號

## 掛牆式分體機 - 淨冷型



	1匹	1.5匹	2匹	2.5匹	3匹
型號 Model	42KCEG09A 38KCEG09A	42KCEG12A 38KCEG12A	42KCEG18A 38KCEG18A	42KCEG22A 38KCEG22A	42KCEG24A 38KCEG24A
冷凍能力 (BTU / 小時) Cooling Capacity (BTU / h)	9,000	11,800	18,000	21,500	23,500
電源 (伏特 / 相 / 赫斯) Power Supply (V / Phase / Hz)	220 - 240 / 1 / 50				
能源標籤 Energy Label	1	1	1	1	1
耗電量 (瓦) Power Consumption (W)	850	1,080	1,650	1,920	2,180
操作電流 (安培) Operating Current (A)	3.5	5.0	7.8	8.8	10.2
除濕能力 (公升 / 小時) Dehumidifying Capacity (L / h)	1.0	1.1	1.8	2.2	2.6
氣流體積 (高) (立方米 / 小時) Airflow Volume (High) (m <sup>3</sup> / h)	600	600	880	1,050	1,120
尺寸 (闊 x 高 x 深) 毫米 Dimensions (W x H x D) mm	室內 800 x 275 x 188 室外 700 x 540 x 240	室內 800 x 275 x 188 室外 780 x 540 x 250	室內 940 x 275 x 205 室外 820 x 595 x 330	室內 1045 x 315 x 235 室外 845 x 700 x 320	室內 1045 x 315 x 235 室外 900 x 860 x 315
淨重 (公斤) Net Weight (kg)	室內 8 室外 24.5	室內 8 室外 28	室內 10 室外 38	室內 12 室外 46	室內 12 室外 57.5
冷媒配管直徑 (毫米/mm / 吋inch) 液體 Liquid Refrigerant Piping Diameter 氣體 Gas	6.35 (1/4") 9.52 (3/8")	6.35 (1/4") 12.7 (1/2")	6.35 (1/4") 12.7 (1/2")	9.52 (3/8") 16.0 (5/8")	6.35 (1/4") 16.0 (5/8")
最長配管長度 (米) Max. Piping Length (m)	15	15	20	20	20
最大配管高低差 (米) Max. Piping Height Difference (m)	5	5	5	5	5
供電來源 Source of power supply	室內機		室內機	室外機	
插頭 Plug Type	13A 標準插頭		不連插頭		

## 淨冷型多路掛牆式分體機 / 冷暖型變頻式分體機

### 多路掛牆式分體機 - 淨冷型

	1匹 + 1匹	1匹 + 1.5匹
型號 Model	42KCEGM09A x 2 38KCEGM18A	42KCEGM09A / 42KCEGM12A 38KCEGM21A
冷凍能力 (BTU / 小時) Cooling Capacity (BTU / h)	9,000 9,000 + 9,000	9,000 / 12,000 9,000 + 12,000
電源 (伏特 / 相 / 赫斯) Power Supply (V / Phase / Hz)	220 - 240 / 1 / 50	
耗電量 (瓦) Power Consumption (W)	單機 920 雙機 1,702	940 / 1,180 2,025
操作電流 (安培) Operating Current (A)	單機 4.2 雙機 7.8	4.3 / 5.4 9.3
除濕能力 (公升 / 小時) Dehumidifying Capacity (L / h)	單機 1.0 雙機 0.9 + 0.9	1.0 / 1.2 0.9 + 1.2
氣流體積 (高) (立方米 / 小時) Airflow Volume (High) (m <sup>3</sup> / h)	460 + 460	460 + 560
尺寸 (闊 x 高 x 深) 毫米 Dimensions (W x H x D) mm	室內 710 x 250 x 189 室外 895 x 655 x 357	710 x 250 x 189 / 790 x 275 x 196 895 x 655 x 357
淨重 (公斤) Net Weight (kg)	室內 7 室外 60	7 / 8.5 63
冷媒配管直徑 (毫米/mm / 吋inch) 液體 Liquid Refrigerant Piping Diameter 氣體 Gas	6.35 (1/4") 9.52 (3/8")	6.35 (1/4") 9.52 (3/8") / 12.7 (1/2")
最長配管長度 (米) Max. Piping Length (m)	15	15
最大配管高低差 (米) Max. Piping Height Difference (m)	5	5
供電來源 Source of power supply	室外機	
插頭 Plug Type	不連插頭	

### 變頻式分體機 - 冷暖型

	1匹	1.5匹	2匹	2.5匹
型號 Model	42QCEG09V 38QCEG09V	42QCEG12V 38QCEG12V	42QCEG18V 38QCEG18V	42QCEG22V 38QCEG22V
冷凍能力 (BTU / 小時) Cooling Capacity (BTU / h)	8,800	11,800	17,300	20,800
製暖能力 (BTU / 小時) Heating Capacity (BTU / h)	9,800	12,800	18,300	21,800
電源 (伏特 / 相 / 赫斯) Power Supply (V / Phase / Hz)	220 - 240 / 1 / 50			
能源標籤 Energy Label	1	1	1	1
耗電量 (瓦) Power Consumption (W)	冷凍 820 製暖 850	1,080 1,120	1,600 1,550	1,950 1,900
操作電流 (安培) Operating Current (A)	冷凍 4.3 製暖 4.5	5.6 5.8	7.5 7.2	9.0 8.8
除濕能力 (公升 / 小時) Dehumidifying Capacity (L / h)	1.0	1.2	1.8	2.2
氣流體積 (高) (立方米 / 小時) Airflow Volume (High) (m <sup>3</sup> / h)	550	590	780	1,150
尺寸 (闊 x 高 x 深) 毫米 Dimensions (W x H x D) mm	室內 705 x 250 x 207 室外 670 x 540 x 265	790 x 265 x 212 670 x 540 x 265	920 x 292 x 231 760 x 590 x 285	1080 x 330 x 257 845 x 700 x 320
淨重 (公斤) Net Weight (kg)	室內 7.5 室外 26.5	9 29.5	11.5 35	13.5 47
冷媒配管直徑 (毫米/mm / 吋inch) 液體 Liquid Refrigerant Piping Diameter 氣體 Gas	6.35 (1/4") 9.52 (3/8")	6.35 (1/4") 12.7 (1/2")	6.35 (1/4") 12.7 (1/2")	9.52 (3/8") 15.9 (5/8")
最長配管長度 (米) Max. Piping Length (m)	15	15	20	20
最大配管高低差 (米) Max. Piping Height Difference (m)	5	5	5	5
供電來源 Source of power supply	室內機		室內機	室外機
插頭 Plug Type	13A 標準插頭		不連插頭	

## 窗口式分體機 - 淨冷型



### 室外機只有353mm 高\* 最啱安裝於窗台

開利窗口式分體機，室外機只有353mm高\*，尺寸與窗口機相若，最適合安裝於原有的窗口機的窗台位置，無需搭棚<sup>#</sup>。更無需把室外機安裝在大廈外牆，省卻安裝費用及時間。

### 不同匹數選擇

備有市面少見的2.5匹選擇，適合較大及多人聚集的房間。

### 操作寧靜 睡房首選

操作時比傳統窗口式冷氣機更寧靜，最適合安裝於睡房及書房。無論遊戲或睡覺，時刻都恬靜舒適。

	1匹	1.5匹	2匹	2.5匹
型號 Model	42BG09 38BG09	42BG12 38BG12	42BG18 38BG18	42BG22 38BG22
冷凍能力 (BTU / 小時) Cooling Capacity (BTU / h)	9,000	11,500	17,800	20,800
電源 (伏特 / 相 / 赫斯) Power Supply (V / Phase / Hz)	220 - 240 / 1 / 50			
能源標籤 Energy Label	2	2	2	2
耗電量 (瓦) Power Consumption (W)	940	1,160	1,720	2,150
操作電流 (安培) Operating Current (A)	4.4	5.4	7.8	10.0
除濕能力 (公升 / 小時) Dehumidifying Capacity (L / h)	1.0	1.2	1.8	2.2
氣流體積 (高) (立方米 / 小時) Airflow Volume (High) (m <sup>3</sup> / h)	600	600	880	1,150
尺寸 (闊 x 高 x 深) 毫米 Dimensions (W x H x D) mm	室內 800 x 275 x 188 室外 450 x 353 x 390	800 x 275 x 188 645 x 430 x 478	940 x 275 x 205 645 x 430 x 478	1045 x 315 x 235 645 x 430 x 478
淨重 (公斤) Net Weight (kg)	室內 8 室外 26	8 39.5	10 43.5	13.5 43.5
冷媒配管直徑 (毫米/mm / 吋inch) 液體 Liquid Refrigerant Piping Diameter 氣體 Gas	6.35 (1/4") 9.52 (3/8")	6.35 (1/4") 12.7 (1/2")	6.35 (1/4") 12.7 (1/2")	6.35 (1/4") 15.9 (5/8")
最長配管長度 (米) Max. Piping Length (m)	15	15	20	20
最大配管高低差 (米) Max. Piping Height Difference (m)	5	5	5	5
供電來源 Source of power supply	室內機		室內機	室外機
插頭 Plug Type	13A 標準插頭		不連插頭	

- \* 適用型號：42/38BG09 #視乎實際安裝環境
- 量度冷凍能力的測試條件為溫和氣候 T1，即從室內側進入的空氣溫度為 27°C 乾球/19°C 濕球，從室外側進入的空氣溫度為乾球 35°C / 濕球 24°C。
- 安裝分體機的室外機時，如連接喉管長度少於5米，則無需添加雪種，詳情請參閱安裝說明。產品設計及規格如有任何更改，恕不另行通知。有關產品保用條款及細則，請致電客戶服務熱線查詢。

## 世紀開利家用空調有限公司 Century Carrier Residential Air-conditioning Equipment Co., Ltd.

九龍灣常悅道9號企業廣場一期3座5字樓505室  
Rm 505, 5/F., Tower 3, Phase 1, Enterprise Square,  
9 Sheung Yuet Rd, Kowloon Bay, Hong Kong  
客戶服務熱線 / Customer Service Hotline : (852) 2305 2089  
傳真 / Fax : (852) 2305 2072 電郵 / E-mail : info@century-carrier.com  
網址 / Website: www.century-carrier.com



Carrier lineup 2014\_01

